

VW300.00
WRITE & WIPE




Write & Wipe Nedir?

Genç Write&Wipe daha önce boyanmış ve astarlanmış yüzeyler üzerinde beyaz tahta etkisi oluşturmak için tasarlanmış, modifiye akrilik üretan esaslı iki komponentli su bazlı şeffaf boyadır.

Kuruduktan sonra, boyalı duvara yazı yazmak veya çizmek için önerilen tahta kalemini kullanabilir ve sonra silebilirsiniz. Uygulaması kolaydır ve çok düşük seviyede kokusu vardır; bu nedenle iç mekanlarda kullanımı güvenlidir.

Genç Write&Wipe; eski ve yeni boyalı yüzeyler, ahşap yüzeyler için uygundur (ham yüzeylere uygulamayınız).

Uygulama için ihtiyaç
duyduğunuz her şey
bu kutuda



Genç Write&Wipe boyası set halinde koli içerisinde sunulmuştur. Böylece bir boyama işleminde ihtiyaç duyacağınız aparatları tedarik etmek için ekstra zaman harcamanıza gerek kalmaz. Size sadece uygulama yapacağınız yüzeyi seçmek kalır.

Set içerisinde:

1. Uygulama tablası
2. G1 Ürünü
3. G2 Ürünü
4. Maskeleme Bandı
5. Kadife Rulo
6. Kubik zımpara
7. Kullan at eldiven
8. Tahta Kalem
9. Tahta Silgisi
10. Tahta Karıştırma Çubuğu



Nasıl Uygulanır?

Üzerine yazı yazmak istediğiniz maksimum 4 m² lik alanı maskeleme bandı yardımıyla belirleyin. Boyamızı uygulayın ve maskeleme bandını çıkartın. Uygulamayı yaptıktan 7 gün sonra yüzeyinizin yazılıp silinebilen bir alana dönüştüğünü görün! Dilediğinizce yazabilir, silebilir, uygulama yaptığınız alanı tekrar tekrar kullanabilirsiniz. Üstelik leke bırakmadan ve yüzeyin orijinal rengini değiştirmeden!

Detaylı bilgilendirmeyi set içerisinde yer alan kullanma talimatında bulabilirsiniz.

**Hemen ulaşmak için
QR kodu okutunuz.**



Uygulama



Uygulama Fikirleri



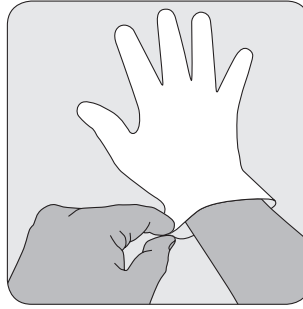
Ofis



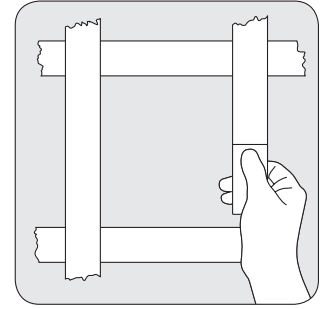
Çocuk Odası




Mutfak



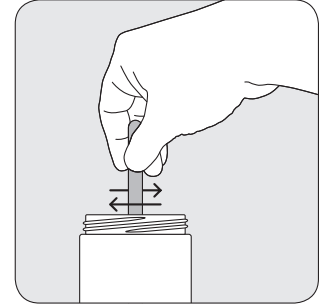
Uygulama kitindeki eldivenleri ellerinize takın.



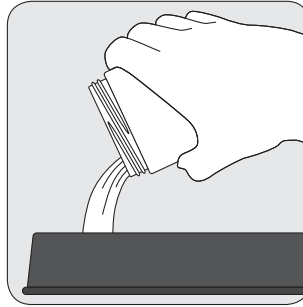
Uygulama yapacağınız 4 m²lik alanı maskeleme bandı ile belirleyin.



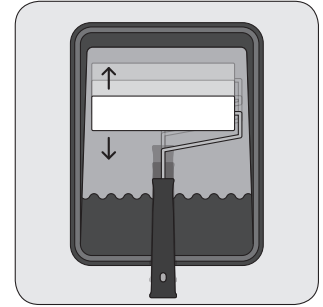
G2 kutusunu, G1 kutusuna ekleyin.



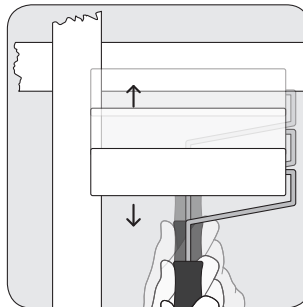
Karıştırma çubuğu ile yaklaşık 2 dakika boyunca karıştırın.




Karışımı uygulama tablasına dökün.



Boyayı ruloya iyice yedin.



Boyayı belirlediğiniz alana rulo ile eşit şekilde yayın.



7 gün sonunda uygulama yapılan yüzeyi yazı tahtası gibi kullanabilirsiniz.